



VITORIA
GASTEIZ

Politikagintza-Berrikuntza
Hiri Laborategia

Ciudad Laboratorio
de Innovación Política

**Estudio sobre la desafección política
ciudadana en Vitoria-Gasteiz**

PLANBIKO
Por el Bien Komun

índice

Estudio sobre la desafección política
ciudadana en Vitoria-Gasteiz

1. Calificación de la situación política de Vitoria-Gasteiz
2. Nivel de confianza de los vitorianos/as en los representantes, partidos políticos y Ayuntamiento
3. Nivel de interés por la política municipal
4. Causantes de la desafección política
5. La participación de la ciudadanía de Vitoria-Gasteiz

introducción
pág.03

01

objetivos
pág.05

02

metodología
pág.07

03

resultados
pág.09

04

conclusiones
pág. 28

05

valoraciones CLIP
pág. 32

06



VITORIA
GASTEIZ

Politikagintza-Berrikuntza
Hiri Laborategia
Ciudad Laboratorio
de Innovación Política

PLANBIKO
Por el Bien Komun



VITORIA
GASTEIZ

Politikagintza-Berrikuntza
Hiri Laborategia

Ciudad Laboratorio
de Innovación Política

01/ introducción

PLANBIKO
Por el Bien Komun

01. Introducción



-
- En este documento presentamos los resultados del estudio de investigación llevado a cabo por CLIP Vitoria-Gasteiz Ciudad Laboratorio de Innovación Política.
 - El objetivo principal de esta investigación ha sido **medir la temperatura de la desafección política ciudadana en Vitoria-Gasteiz**: interés por la política municipal y participación.
 - Para obtener esta información hemos desarrollado un estudio de tipo cuantitativo, realizando encuestas en los hogares de los vitorianos y vitorianas, preguntándoles por cuestiones como su interés por la política municipal, su confianza en los partidos políticos y en sus representantes y su nivel de participación activa en asociaciones o partidos de la ciudad.
 - En las siguientes páginas detallamos cuáles han sido los objetivos de información concretos de este estudio, cuál la metodología utilizada y analizamos asimismo toda la información obtenida en el transcurso de la investigación.



VITORIA
GASTEIZ

Politikagintza-Berrikuntza
Hiri Laborategia

Ciudad Laboratorio
de Innovación Política

02/ objetivos

PLANBIKO
Por el Bien Komun



02. Objetivos



Objetivos de información investigados:

1. Determinar cómo califican los vitorianos/as la situación política de Vitoria-Gasteiz.
2. Nivel de confianza de los vitorianos/as respecto a:
 - Representantes públicos del Ayuntamiento de Vitoria-Gasteiz (ediles).
 - Partidos políticos locales de Vitoria-Gasteiz.
 - El Ayuntamiento de Vitoria-Gasteiz como institución.
3. Nivel de interés por la política municipal de Vitoria-Gasteiz.
4. Análisis de los posibles causantes del desinterés por la política municipal de Vitoria-Gasteiz: causas de la desafección política ciudadana.
5. Sobre la participación ciudadana en Vitoria-Gasteiz: nivel y frecuencia de participación en asociaciones, ONGS o partidos políticos de la ciudad. Motivaciones para participar.



VITORIA
GASTEIZ

Politikagintza-Berrikuntza
Hiri Laborategia
Ciudad Laboratorio
de Innovación Política

03/ metodología

PLANBIKO
Por el Bien Komun

03. Metodología

Ficha metodológica: metodología **cuantitativa**

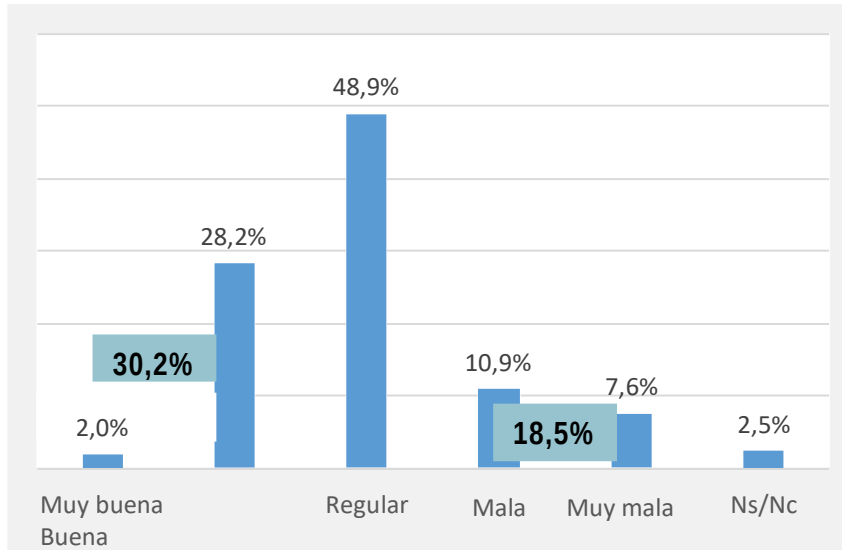
Encuestas a hogares vitorianos/as	
Metodología:	Encuestas telefónicas.
Instrumento de obtención de información:	Cuestionario con preguntas cerradas y abiertas.
Universos:	Personas de más de 18 años.
Tamaño muestral:	396 encuestas telefónicas.
Distribución de la muestra:	Las encuestas se han distribuido de forma proporcional a la población vitoriana, teniendo en cuenta las variables de edad y sexo de la persona entrevistada. También se ha considerado el barrio de residencia, distribuyendo la muestra por todos los barrios de la ciudad.
Ponderación:	La base de datos se ha ponderado en función del peso poblacional de los vitorianos/as mayores de 18 años.
Error muestral:	Para un nivel de confianza del 95% en los totales, $\pm 4,6\%$.
Ámbito del estudio:	Vitoria-Gasteiz.
Fechas del trabajo de campo:	Del 14 de octubre al 11 de noviembre de 2019.

04/ resultados

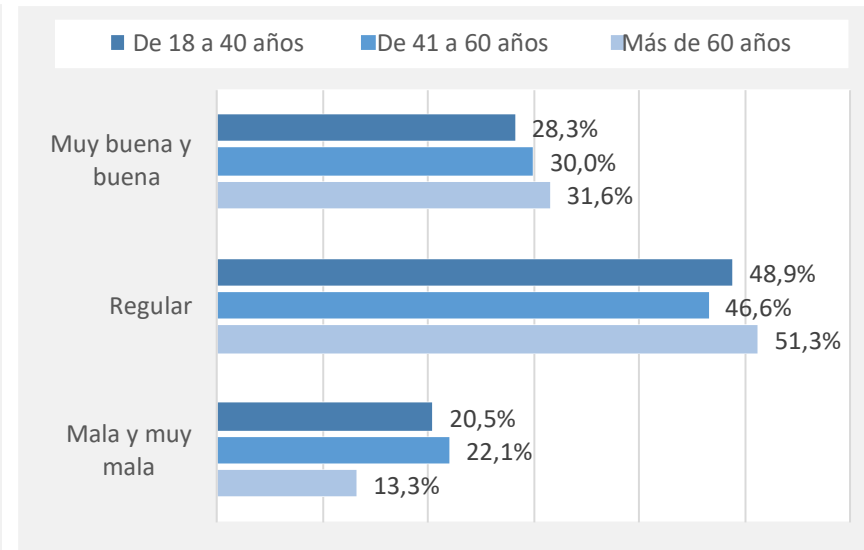
1. Calificación de la situación política de Vitoria-Gasteiz.
2. Nivel de confianza de la ciudadanía en representantes públicos, partidos políticos y Ayuntamiento.
3. Nivel del interés por la política municipal.
4. Causantes de la desafección política ciudadana.
5. La participación de la ciudadanía de Vitoria-Gasteiz.

04. Resultados // 1. Calificación de la situación política de Vitoria-Gasteiz.

P1. Refiriéndonos a la situación política en general en Vitoria-Gasteiz, ¿cómo la calificarías: muy buena, buena, regular, mala o muy mala?



Base encuestados: 396.

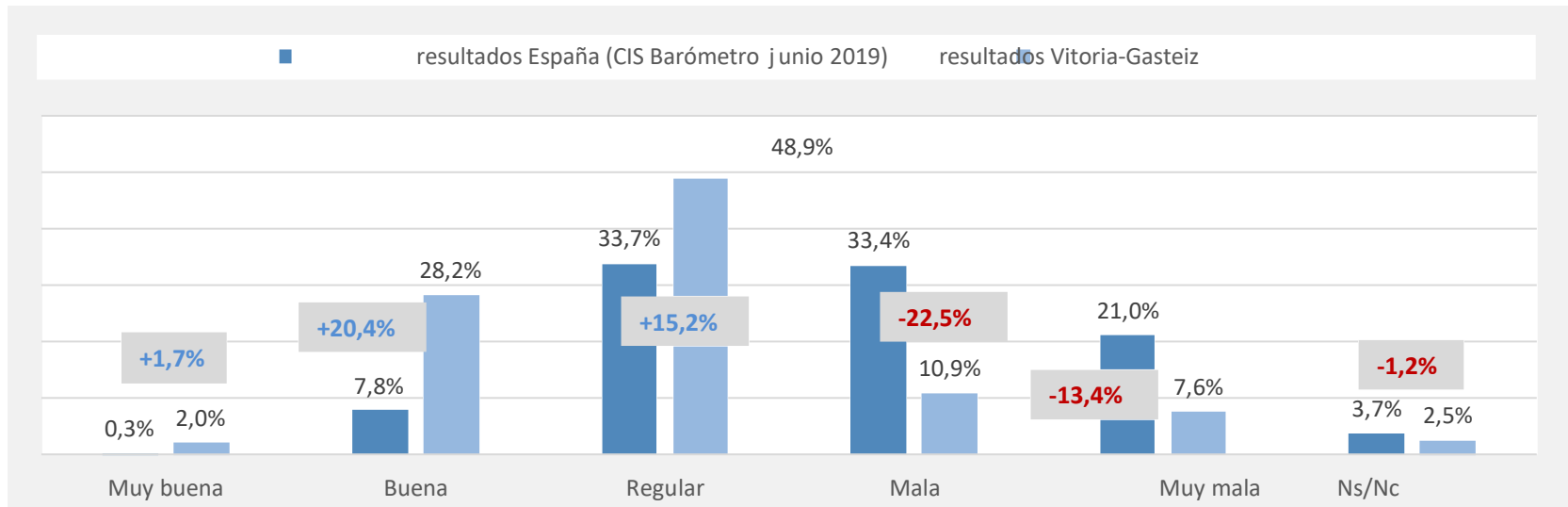


Base encuestados: 89;149;158.

- Preguntamos a los vitorianos/as cómo califican la situación política en general en esta ciudad. Destaca cómo la mayoría de las personas entrevistadas la definen como “regular” (48,9%), no decantándose por posicionarse claramente ni de forma negativa ni positiva. En cualquier caso, también es destacable el 30,2% de casos en los que definen la situación política de la ciudad en términos positivos, como muy buena o buena, reduciéndose el porcentaje al 18,5% en el caso del colectivo que la califica como mala o muy mala.
- En función de la edad de los vitorianos/as, se observa una tendencia destacable y es cómo las personas de más de 60 años, en comparación con los más jóvenes, tienden a ser más positivos y más neutros con la situación política de la ciudad, alejándose de calificativos negativos. Por otra parte, no se han observado diferencias significativas en este indicador, teniendo en cuenta el sexo de las personas entrevistadas.

04. Resultados // 1. Calificación de la situación política de Vitoria-Gasteiz.

Refiriéndonos a la situación política en general en España – en Vitoria-Gasteiz, ¿cómo la calificarías: muy buena, buena, regular, mala o muy mala?



■ Diferencia Vitoria-Gasteiz-España

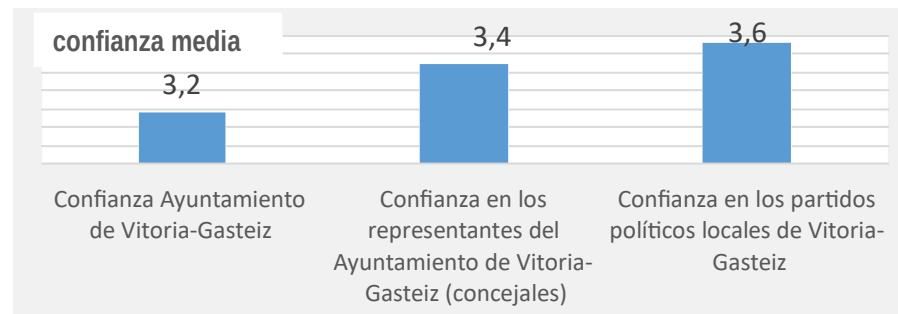
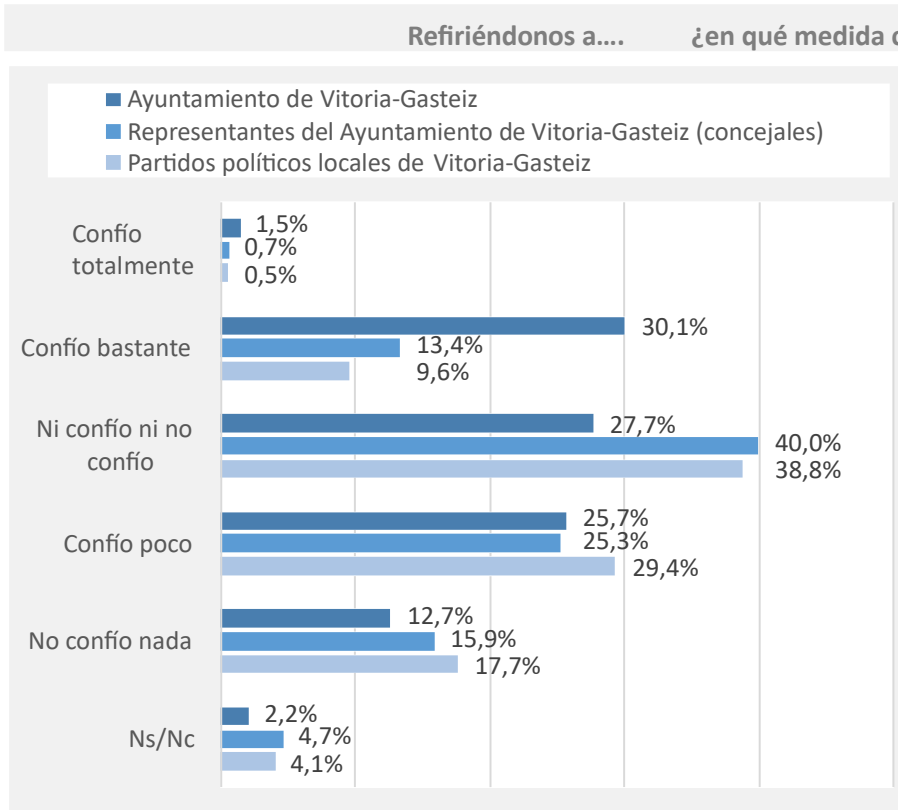
Base encuestados: España: 2.974; Vitoria-Gasteiz: 396.

- Comparamos los datos obtenidos en este indicador en la medición realizada en Vitoria-Gasteiz, con los datos obtenidos por el CIS (Centro de Investigaciones Sociológicas) el mes de junio de 2019, observándose cómo en la comparativa de este análisis, lo más destacable es cómo los vitorianos/as, tienen una percepción sobre la política de esta ciudad, mucho más positiva y neutra que la del global de los españoles sobre el país. Los españoles en su conjunto, tienden en mayor medida a calificar la situación del país como mala o muy mala, en comparación con los vitorianos/as con esta ciudad: el 54,4% frente al 18,5%.

04/ resultados

1. Calificación de la situación política de Vitoria-Gasteiz.
- 2. Nivel de confianza de la ciudadanía en representantes, partidos políticos y Ayuntamiento.**
3. Nivel de interés por la política municipal.
4. Causantes de la desafección política ciudadana.
5. La participación de la ciudadanía de Vitoria-Gasteiz.

04. Resultados // 2. Nivel de confianza de la ciudadanía en representantes públicos, partidos locales y Ayuntamiento.



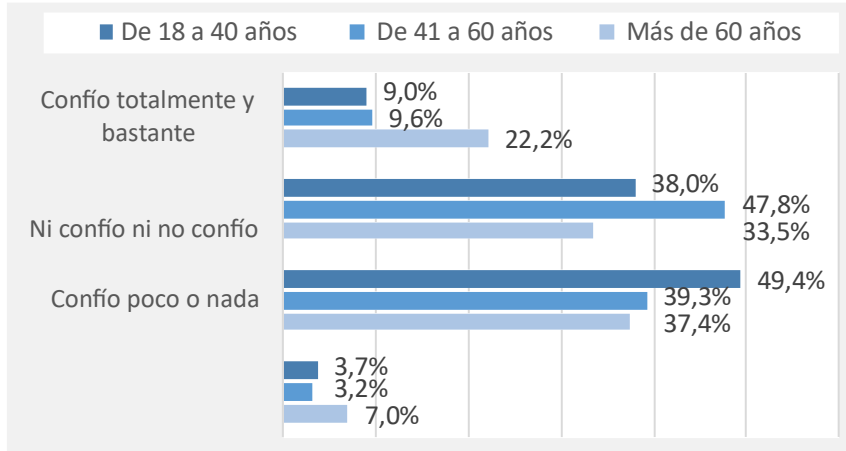
- Medimos la confianza de los vitorianos/as con tres entes diferentes: la institución del Ayuntamiento de Vitoria-Gasteiz, los partidos locales de la ciudad y los representantes del Ayuntamiento (concejales).
- Si analizamos su grado de confianza con estos tres entes de forma comparada, destaca sobre todo, cómo el nivel de confianza se dispara en el caso del Ayuntamiento de la ciudad: un 31,6% de las personas entrevistadas confían totalmente y bastante en esta institución, frente al 14,1% que confían en igual medida en los concejales o el 10,1% en los partidos políticos locales. También destaca un 27,7% de personas que se sitúan en posiciones intermedias respecto a su confianza con este ente y un no menos relevante 38,4% que dice no confiar en esta institución. Su confianza media en esta institución es de 3,2 puntos en una escala del 1 al 5.
- Por otra parte, en el caso de los concejales, el resto de los entrevistados se distribuye de forma similar entre aquellos que definen su confianza como neutra (40,0%) y los que confían poco o nada (41,2%), siendo su confianza media de 3,4 puntos. La peor parte se la llevan los partidos políticos locales, ya que el porcentaje mayoritario, el 47,1%, dice confiar poco o nada en los mismos, frente al 38,8% que afirma ni confiar ni no confiar.

Escala respuesta: 1. confío totalmente; 5 no confío nada

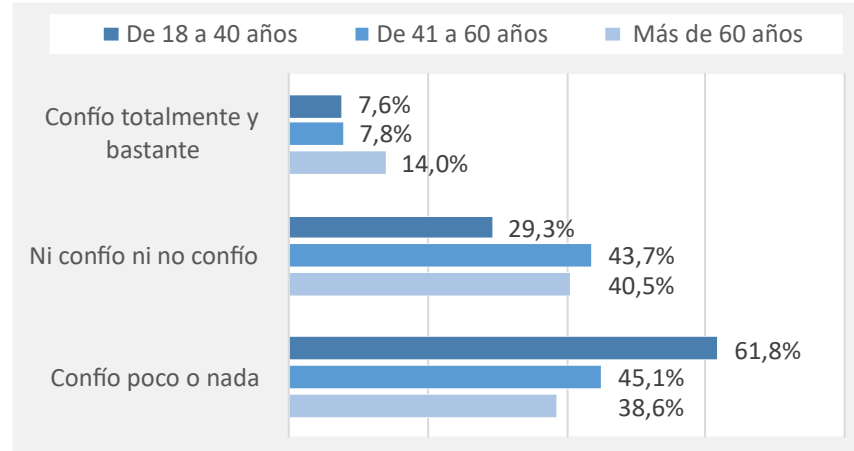
Base encuestados: 396.

04. Resultados // 2. Nivel de confianza de la ciudadanía en representantes públicos, partidos locales y Ayuntamiento.

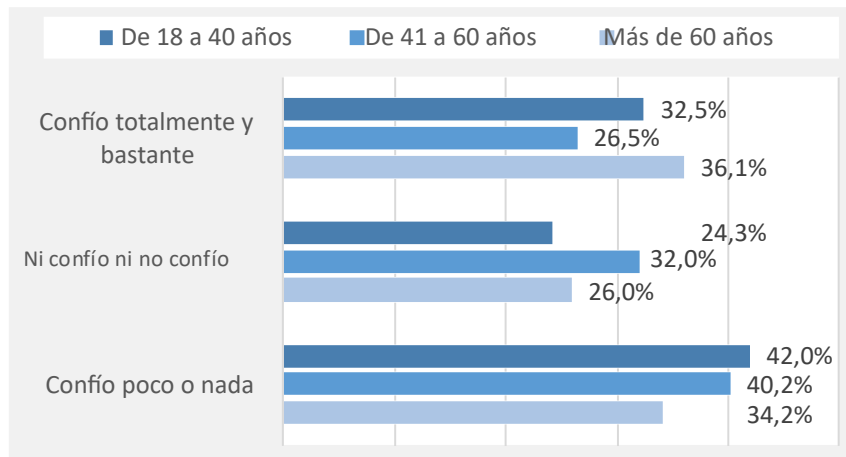
P2. Refiriéndonos a los representantes del Ayuntamiento de Vitoria-Gasteiz (concejales): ¿en qué medida confías en ellos?



P3. Refiriéndonos a los partidos locales de Vitoria-Gasteiz: ¿en qué medida confías en ellos?



P4. Refiriéndonos al Ayuntamiento de Vitoria-Gasteiz en términos generales: ¿en qué medida confías en esta institución? Ns/Nc

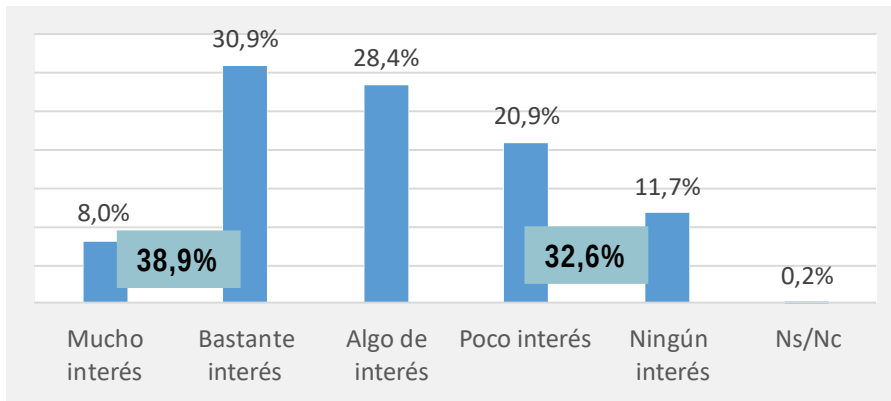


- Analizamos si existen diferencias en la confianza de los vitorianos/as en función de su edad, observándose cómo efectivamente, sí hay cierta tendencia generalizada:
 - ✓ Las personas de más edad, de más de 60 años, son las que en mayor medida tienden a confiar en estos tres entes, muestran más confianza que los menores de 60.
 - ✓ Por otra parte, los menores de 40 años, los más jóvenes, manifiestan en mayor medida que el resto, una mayor desconfianza en los tres entes.
 - ✓ Las personas con edades intermedias: de 41 a 60 años, son los que se muestran en los tres casos, más neutros.
- Nuevamente comprobamos cómo no hay diferencias reseñables en estos indicadores, al analizar los datos según el sexo de las personas entrevistadas.

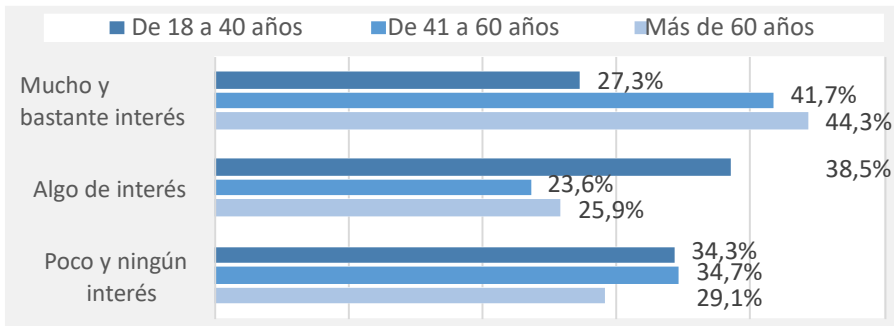
04/ resultados

1. Calificación de la situación política de Vitoria-Gasteiz.
2. Nivel de confianza de la ciudadanía en representantes, partidos políticos y Ayuntamiento.
- 3. Nivel de interés por la política municipal.**
4. Causantes de la desafección política ciudadana.
5. La participación de la ciudadanía de Vitoria-Gasteiz.

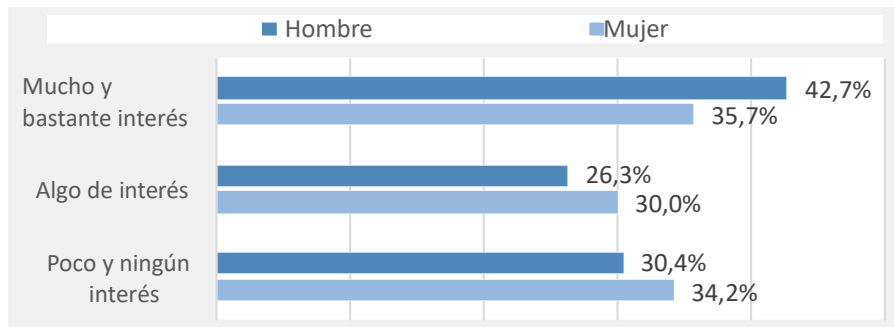
04. Resultados // 2. Nivel de interés por la política municipal.



Base encuestados: 396.



Base encuestados: 89;149;158.



Base encuestados: 174; 222.

P6. ¿Cuál es tu nivel de interés por la política municipal de Vitoria-Gasteiz?

- El nivel de interés de los vitorianos/as consultados sobre la política municipal de esta ciudad se sitúa en niveles altos entre el 38,9% de entrevistados/as. Un 28,4% confirma que su interés es medio, mostrando “algo de interés”, mientras que el restante 32,6% muestran poco o ningún interés por la política municipal.

Resultados por edad

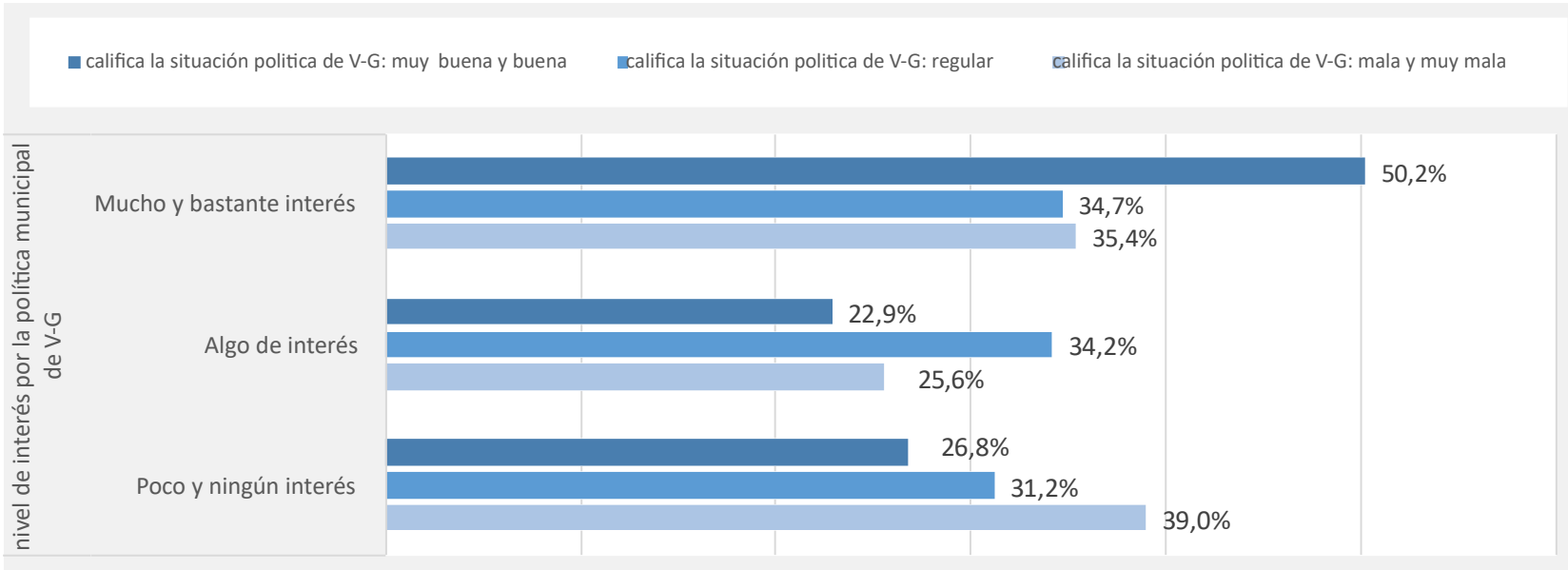
- En función de la edad de este colectivo, se observan algunas diferencias. Destaca cómo las personas de más edad, mayores de 60 años, muestran un interés mayor por la política municipal que los de menor edad; de hecho, a medida que desciende la edad del entrevistado, parece descender asimismo el interés por la política municipal de esta ciudad.

Resultados por sexo

- En este indicador, sí se observa una ligera tendencia que confirma cómo los hombres, manifiestan en un mayor porcentaje que las mujeres, un interés alto por la política municipal de Vitoria-Gasteiz.

04. Resultados // 2. Nivel de interés por la política municipal.

Relación entre el nivel de interés por la política municipal de Vitoria-Gasteiz y su calificación de la situación política de la ciudad.



Base encuestados: 396.

- Analizamos si existe correlación entre el nivel de interés de este colectivo por la política municipal y cómo la califican. En este sentido, sí es reseñable destacar cómo aquellas personas que muestran más interés por la política municipal, son las que en mayor medida califican la situación política de la ciudad como muy buena y buena y cómo en sentido contrario, aquellas que afirman mostrar poco o ningún interés, son los que califican la situación en mayor medida como mala o muy mala.

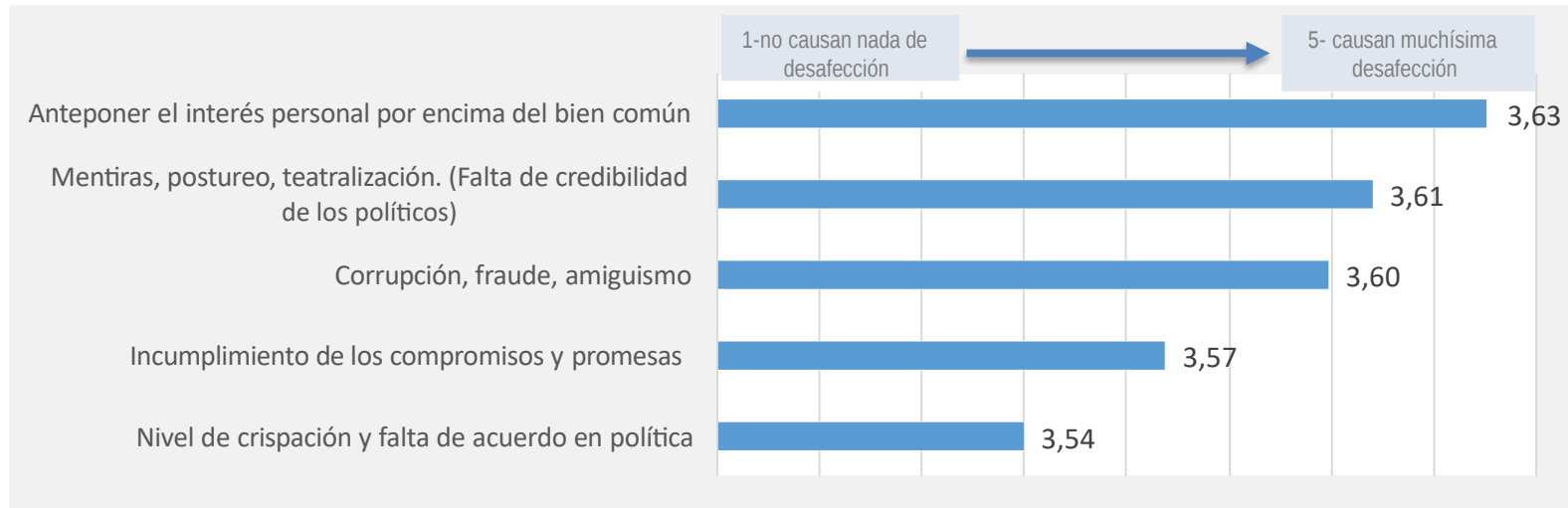
04/ resultados

1. Calificación de la situación política de Vitoria-Gasteiz.
2. Nivel de confianza de la ciudadanía en representantes, partidos políticos y Ayuntamiento.
3. Nivel de interés por la política municipal.
- 4. Causantes de la desafección política ciudadana.**
5. La participación de la ciudadanía de Vitoria-Gasteiz.

04. Resultados // 4. Causantes de la desafección política ciudadana.

P7. Voy a leerle 5 cuestiones diferentes y me gustaría que me dijeras, de cada una de ellas, en qué grado son cuestiones que te pueden provocar, causar, desinterés por la política municipal de Vitoria-Gasteiz.

Escala respuesta: 1: no te causan o provocan desinterés, desafección; 5: te causan o provocan muchísima desinterés o desafección por la política municipal de Vitoria-Gasteiz.



Base encuestados: 396.

- Analizamos a continuación, cuáles pueden ser las principales causas de la desafección política que afectan a los vitorianos/as entrevistados, sugiriéndoles 5 cuestiones diferentes. Comprobamos cómo todas las cuestiones propuestas, obtienen puntuaciones medias de más de 3,5 puntos en una escala del 1 al 5, siendo por lo tanto cuestiones que a priori, sí causan desafección a porcentajes de más del 50% de los vitorianos/as, tal y como se puede observar en la tabla de la página siguiente.
- No se observan grandes diferencias en el grado de desafección que causan cada una de las cuestiones propuestas, siendo por tanto todas ellas muy relevantes. En cualquier caso, hay tres que se sitúan a la cabeza, siendo por tanto en mayor medida causantes de desafección: el anteponer el interés personal por encima del bien común, las mentiras, posturo y teatralización y la corrupción, el fraude y el amiguismo.

04. Resultados // 4. Causantes de la desafección política ciudadana.

P7. Voy a leerte 5 cuestiones diferentes y me gustaría que me dijeras, de cada una de ellas, en qué grado son cuestiones que te pueden provocar, causar, desinterés por la política municipal de Vitoria-Gasteiz.

Escala respuesta: 1: no te causan o provocan desinterés; 5: te causan o provocan muchísimo desinterés por la política municipal de Vitoria-Gasteiz.

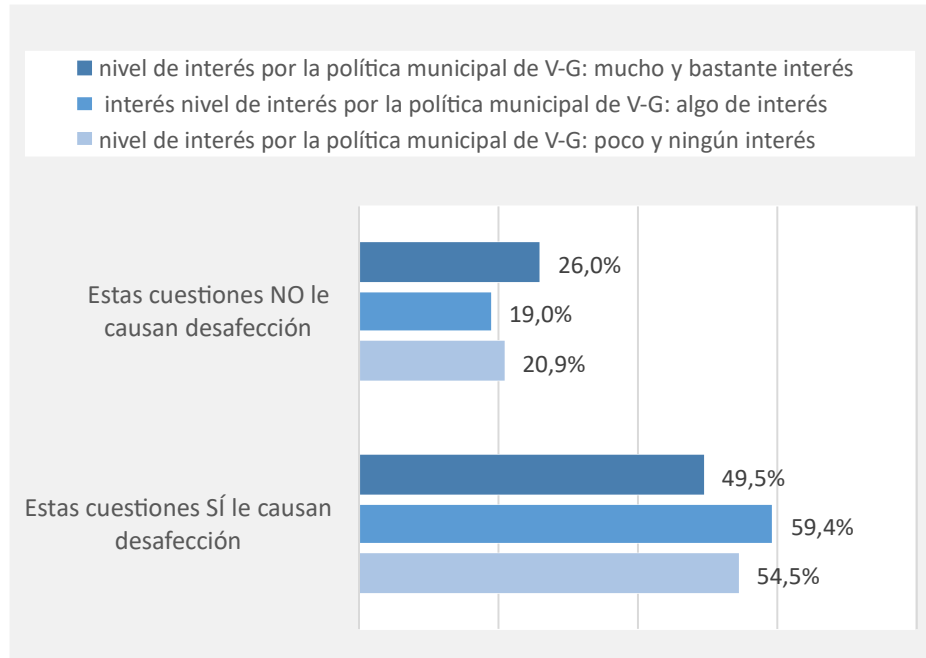
	No me causa nada de desafección	Me causa poca desafección	Ni me causa ni no me causa desafección	Me causa bastante desafección	Me causa mucha desafección	Ns/Nc	Media total
escala de respuesta	1	2	3	4	5	-	
Anteponer el interés personal por encima del bien común	21,4%	4,8%	11,9%	12,4%	49,0%	0,5%	3,63
Mentiras, postureo, teatralización. (Falta de credibilidad de los políticos)	17,1%	9,6%	13,7%	13,9%	45,2%	0,5%	3,61
Corrupción, fraude, amiguismo	20,7%	8,2%	10,6%	11,1%	49,1%	0,2%	3,60
Incumplimiento de los compromisos y promesas	20,1%	9,7%	8,4%	16,3%	45,1%	0,5%	3,57
Nivel de crispación y falta de acuerdo en política	15,3%	9,9%	19,1%	16,2%	39,0%	0,5%	3,54

Base encuestados: 396.

- En la tabla adjunta mostramos la misma información que en la página anterior, pero indicando el porcentaje de personas con la escala de respuesta elegida en cada aspecto testado.
- Destaca el hecho de que encontramos en torno a dos de cada diez personas que son inmunes a las cuestiones sugeridas posibles causantes de desafección política y, en sentido contrario, en torno a algo más de la mitad, son personas totalmente permeables a las cuestiones.

04. Resultados // 4. Causantes de la desafección política ciudadana.

¿Afectan las cuestiones citadas posibles causantes de desafección a tu nivel de interés por la política municipal?



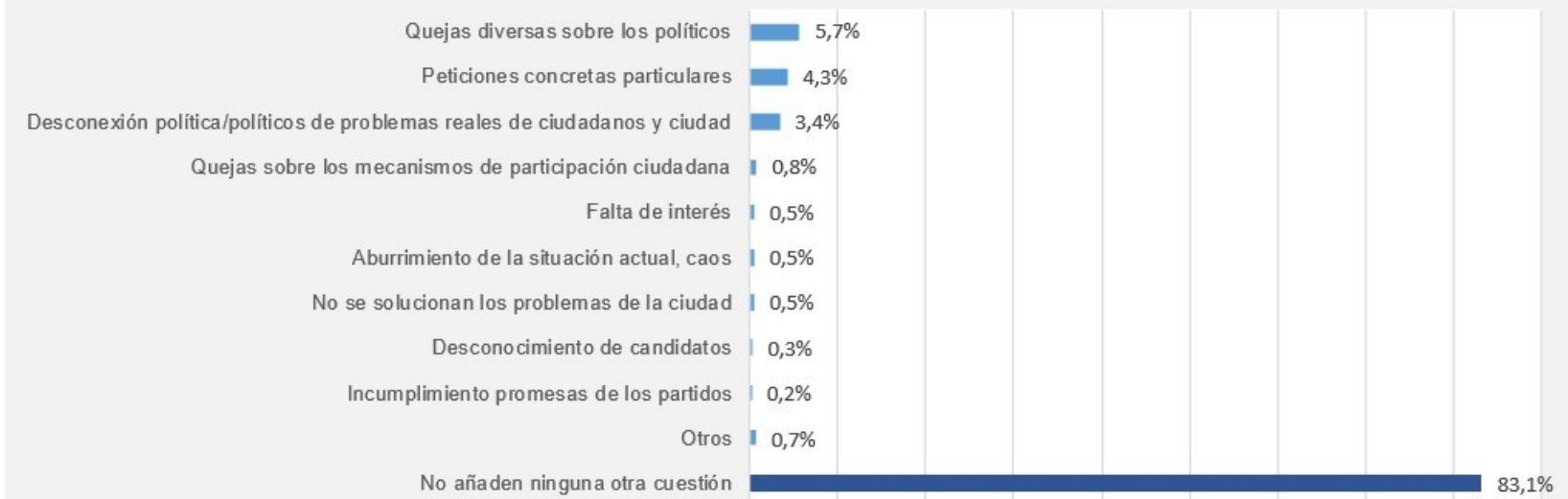
Base encuestados: 396.

▪ Con este análisis, relacionamos cuál es el nivel de interés por la política municipal, de aquellas personas que afirman que las cuestiones citadas no les causan desafección. Comprobamos cómo, en cierta medida, aunque no de forma contundente, aquellas personas con más interés por la política municipal, son las menos permeables a ser influidas por estas cuestiones.

▪ En sentido contrario, aquellas personas que ya muestran un interés bajo o medio por la política municipal, son las más proclives a aumentar su grado de desafección por la política, ya que aseguran cómo estas cuestiones les afectan en mayor medida.

04. Resultados // 4. Causantes de la desafección política ciudadana.

P8. ¿Alguna otra cuestión que te cause desinterés en la política municipal de Vitoria-Gasteiz? (Respuesta espontánea)



Base encuestados: 396.

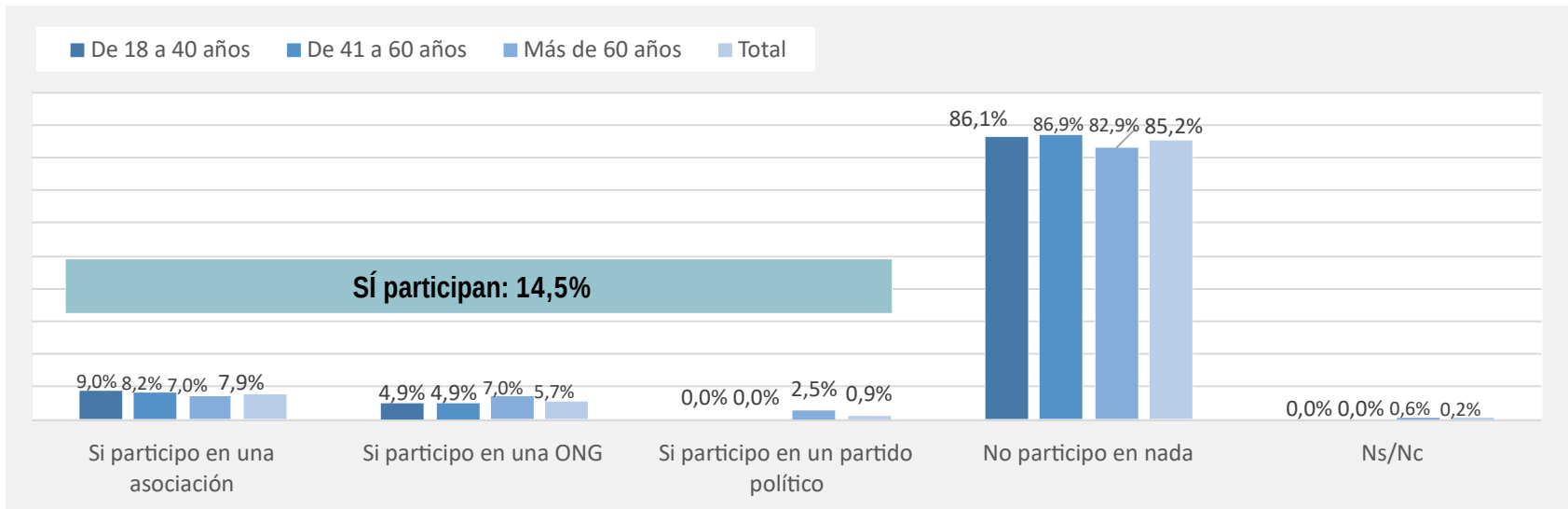
- Profundizando en las posibles causas de desafección política, preguntamos a las personas entrevistadas si existe alguna otra cuestión, a parte de las ya citadas, que les cause desinterés por la política municipal de la ciudad. El índice de respuesta espontáneo es reducido, el 83,1% no añade ningún otro tema, y entre el restante 16,9% que sí realiza alguna aportación, un 5,7% se refiere a quejas y críticas diversas sobre los políticos, un 4,3% realiza peticiones concretas y otro 3,4% se refiere a lo que definen como la desconexión entre la política y los políticos de los problemas reales de los ciudadanos y de la ciudad. El resto de menciones, obtienen porcentajes inferiores al 1,0%.

04/ resultados

1. Calificación de la situación política de Vitoria-Gasteiz.
2. Nivel de confianza de la ciudadanía en representantes, partidos políticos y Ayuntamiento.
3. Nivel de interés por la política municipal.
4. Causantes de la desafección política ciudadana.
- 5. La participación de la ciudadanía de Vitoria-Gasteiz.**

04. Resultados // 5. La participación de la ciudadanía de Vitoria-Gasteiz.

¿Participas actualmente de forma activa en alguna asociación, ONG o partido político de la ciudad?

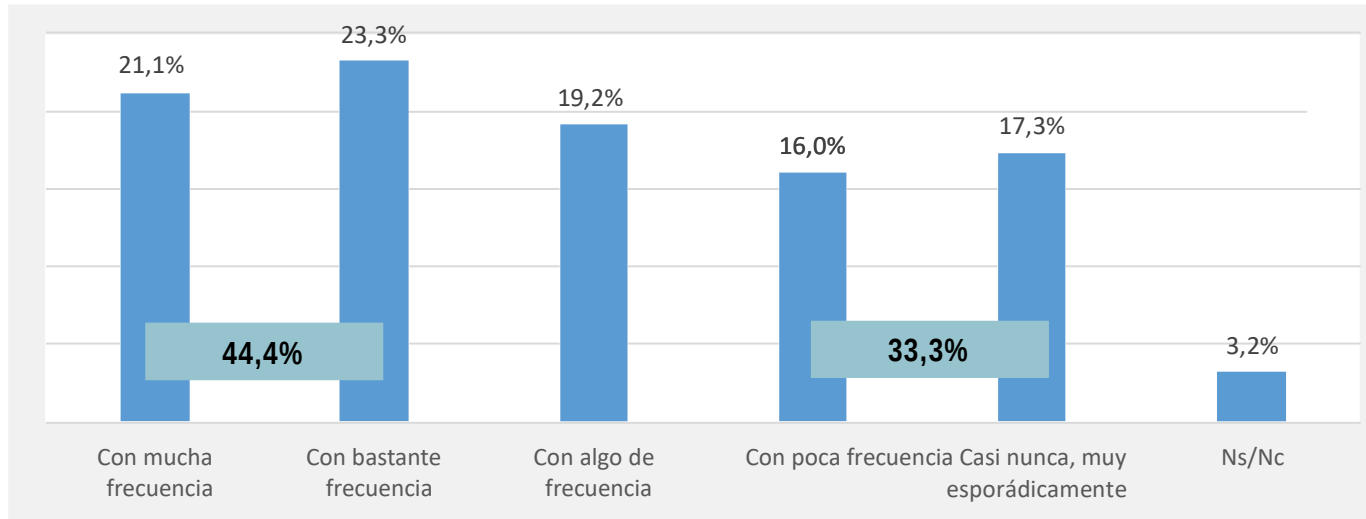


Base encuestados: 89;149;158. Total: 396.

- Entre el total de vitorianos/as entrevistados, encontramos a un 14,5% de individuos que afirma participar en la actualidad de forma activa en alguna asociación, ONG o partido político de la ciudad. Entre este colectivo, un 7,9% participa en asociaciones, el 5,7% en alguna ONG y un residual 0,9% participa en algún partido político de la ciudad.
- No se observan diferencias significativas en la participación de los vitorianos/a en función de su edad, destacando cómo en todos los grupos de edad la participación es similar. También comprobamos cómo el nivel de participación en función del sexo es muy similar entre hombres y mujeres, con una leve tendencia a una mayor participación de los hombres (+2,0%): el 15,9% de los hombres participa frente al 13,9% de mujeres.

04. Resultados // 5. La participación de la ciudadanía de Vitoria-Gasteiz.

Aquellas personas que afirmaban participar en una asociación, ONG o partido político:
¿con qué frecuencia participan en esta asociación, ONG o partido político?



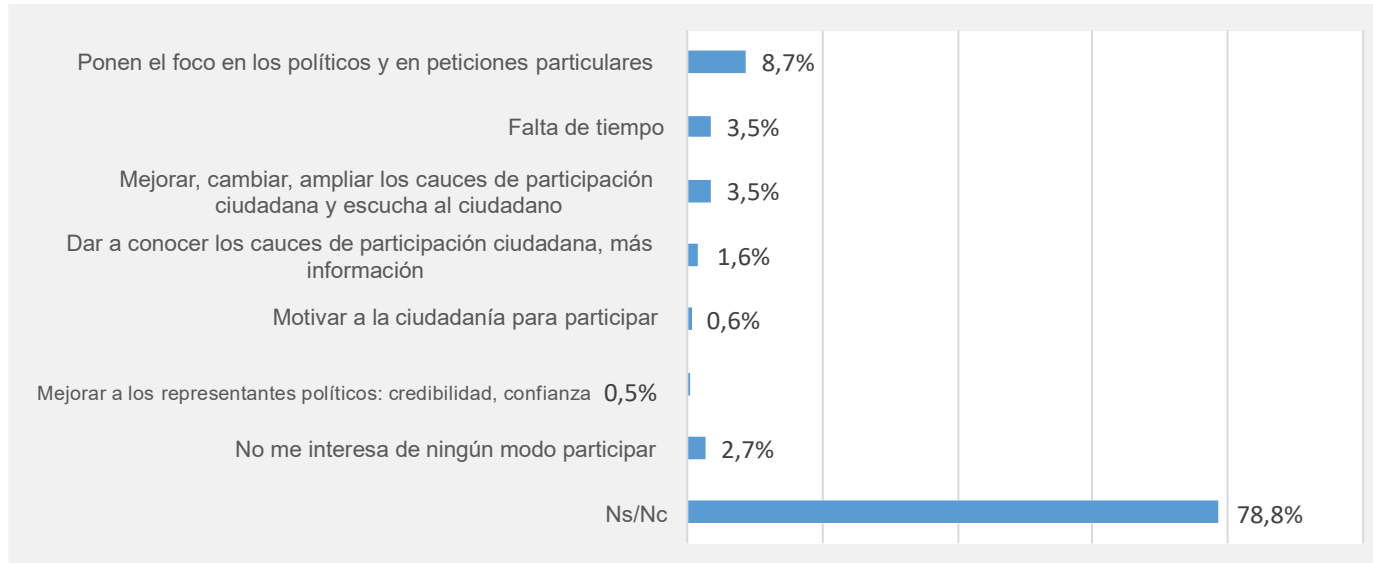
Base encuestados:

57

- Entre el colectivo que afirma participar de forma activa en la actualidad en alguna asociación, ONG o partido político de la ciudad, un 44% confirma participar con mucha frecuencia (21,1%) en reuniones o actividades semanales y con bastante frecuencia (23,3%) en reuniones o actividades cada 15 días. El 19,2% afirma participar con algo de frecuencia (reuniones o actividades mensuales) y el restante 33,3% dice participar con poca frecuencia (reuniones o actividades trimestrales o semestrales) o casi nunca o muy esporádicamente (reuniones o actividades anuales).

04. Resultados // 5. La participación de la ciudadanía de Vitoria-Gasteiz.

P9. ¿Qué necesitas tú para participar en la política municipal de Vitoria-Gasteiz? (Respuesta espontánea)

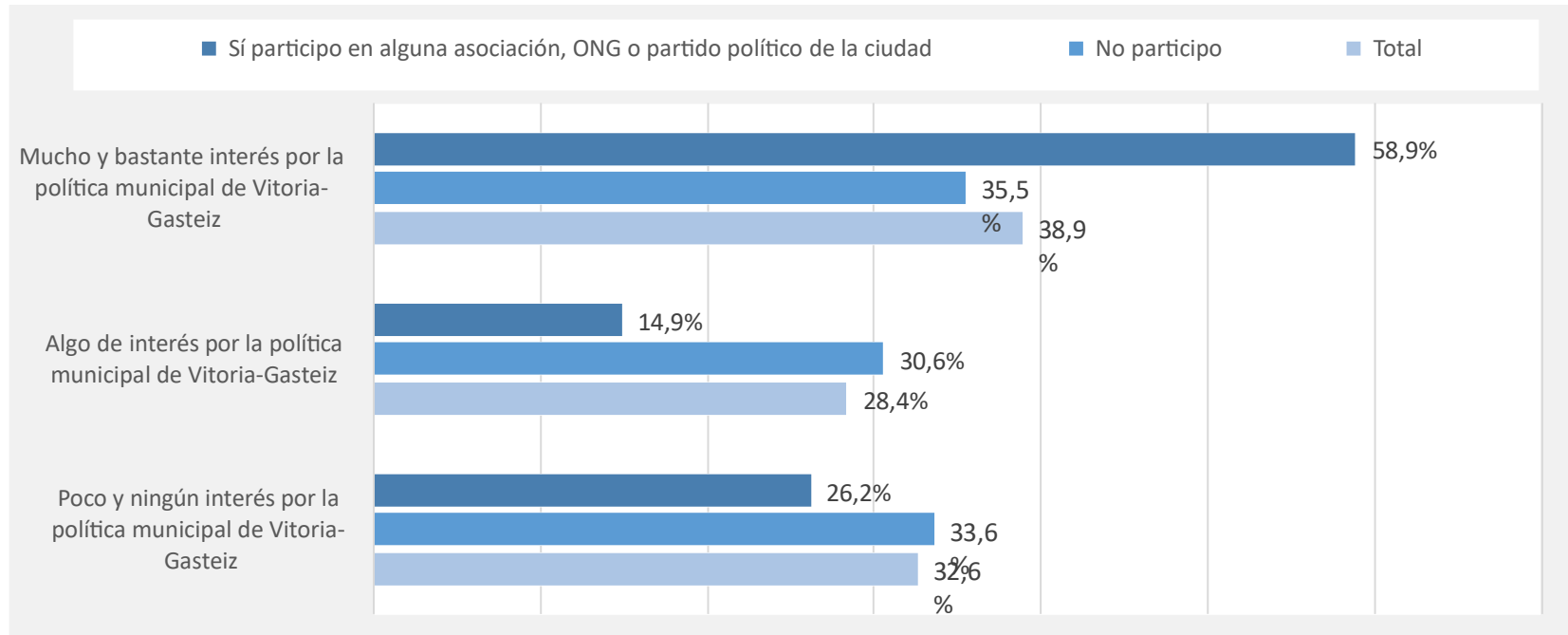


Base encuestados:
396.

- Preguntamos a este colectivo qué es lo que necesitaría para participar en la política municipal de esta ciudad. Ante esta cuestión, un 78,8% de entrevistados no responde nada concreto y un 21,2% realiza alguna aportación. Entre estas aportaciones, destacan la petición de mejora, cambio o ampliación de los cauces de participación ciudadana (3,5%) y una mayor notoriedad de los cauces existentes en la actualidad (1,6%).

04. Resultados // 5. La participación de la ciudadanía de Vitoria-Gasteiz.

Nivel de relación entre la participación y el interés por la política municipal de Vitoria-Gasteiz



Base encuestados: 396.

- En el gráfico analizamos cuál es el nivel de interés por la política municipal de Vitoria-Gasteiz de los vitorianos/as, según si participan o no participan en alguna asociación, ONG o partido político de la ciudad. Se comprueba con este análisis cómo las personas que actualmente son activas participando muestran un grado de interés por la política de esta ciudad mucho más alto que aquellas que no participan en la actualidad.

05/ conclusiones



05. Conclusiones

Calificación de la situación política de Vitoria-Gasteiz

★ La mitad de los vitorianos/as tiende a calificar la situación política en general de esta ciudad como “regular”, mostrándose por tanto en una posición neutra. Sin embargo, tres de cada diez son más positivos al respecto, calificándola como buena. Los pesimistas alcanzan casi a dos de cada diez vitorianos/as. Este colectivo ve el panorama político de la ciudad mal o muy mal. Se observa cómo **las personas más mayores, de más de 60 años, son más positivas** con respecto a su visión sobre esta situación que los de menor edad.

¿Confían los vitorianos/as en el Ayuntamiento de la ciudad, en sus representantes (concejales) y en los partidos políticos locales?

★ Los vitorianos/as **confían sobre todo en el Ayuntamiento como institución**, situando su grado de confianza media en un 3,2 en una escala del 1 al 5 (donde el 1 es que confían totalmente en la institución). Contamos por tanto con un porcentaje del 30,1% que confía, pero con una mayoría de ciudadanos/as que o bien se muestra neutra respecto a su confianza (27,7%) o, directamente, afirma no confiar en la institución (38,4%). **El panorama empeora si hablamos de los representantes** del Ayuntamiento de la ciudad, los concejales **y, más aun, si lo hacemos de los partidos** políticos locales. En el caso de los concejales, solamente un 14,1% afirma confiar en ellos bastante o mucho, porcentaje que disminuye aun más, al 10,1%, en el caso de los partidos políticos locales.

★ Nuevamente, también en estos indicadores, las personas de más de 60 años manifiestan un grado de confianza mayor en estos entes, siendo **los más jóvenes los que menos confían**.

Siete de cada diez vitorianos/as percibe la situación política de Vitoria- Gasteiz como regular, mala o muy mala. La percepción es especialmente negativa entre las personas jóvenes.

El Ayuntamiento de la ciudad es el ente que más confianza genera entre los vitorianos/as, aun cuando la mayoría no manifiesta un grado de confianza alto en esta institución. En bastante menor medida manifiestan tener confianza en los concejales y mucho menos en los partidos políticos locales.

05. Conclusiones

Nivel de interés de los vitorianos/as por la política municipal

★ Casi **cuatro de cada diez vitorianos/as constatan cómo su interés por la política de esta ciudad es alto**, mientras que el resto se divide casi por igual entre aquellos que muestran un interés medio y un interés bajo o muy bajo. También en este indicador, observamos cómo **el interés es mayor entre las personas de más de 60 años** y por el contrario, los más jóvenes de menos de 40 años, son los menos interesados. Asimismo, se constata cómo en este indicador sí se observan **diferencias entre hombres y mujeres**, mostrando los hombres un interés algo mayor por la política que las mujeres.

Cuatro de cada diez vitorianos/as manifiesta un interés alto por la política municipal. Tres de cada diez tienen interés medio y el resto, bajo o muy bajo. No obstante, la participación activa de la ciudadanía es casi residual: solo el 14,5% dedica tiempo a alguna asociación, ONG o partido político, y no llegan a la mitad quienes lo hacen con mucha o bastante frecuencia.

★ Con respecto a este interés de los vitorianos/as por la política municipal, constatamos asimismo cómo **las personas que más interés muestran son aquellas que se muestran más optimistas respecto a la situación de la ciudad**, mientras que, al contrario, las que menos interés muestran son las más críticas con la situación.

★ Cabría preguntarse en este sentido, si un mayor o menor nivel de interés e información del ciudadano/a condiciona la percepción posterior acerca de la situación política general, o si bien, el estar desinformado y con poco interés es una situación ya provocada por el hecho de considerar esta situación como mala y haber perdido totalmente el interés.

★ Igualmente, en esta línea, se comprueba cómo **aquellos con mayor nivel de interés por la política municipal son menos permeables a las posibles causas de desafección** que analizamos en el estudio. En sentido contrario, aquellas personas que ya muestran un nivel de interés medio o bajo, son más permeables a estas cuestiones y con mayor tendencia a engrosar el grupo de “desafectados” con la política municipal.

05. Conclusiones

Causantes de la desafección de los vitorianos/as por la política municipal

★ Sugerimos a los vitorianos/as diferentes cuestiones para valorar si pueden ser causantes de desafección política, comprobando cómo, efectivamente, son aspectos que sí causan desafección a una mayoría de vitorianos/as. **La cuestión que más crea desafección es la de que los políticos antepongan su interés personal al bien común.** En un nivel similar en el grado de desafección generada, pero por debajo de la ya citada, se sitúa la falta de credibilidad de los políticos y, en tercer lugar, la corrupción, el fraude y el amiguismo. Hay otras dos cuestiones que también generan un nivel de desafección importante a la mayoría de vitorianos/as, aunque en algo menor medida que las ya citadas: el incumplimiento de los compromisos y promesas y, en último lugar, el nivel de crispación y de acuerdo.

★ En este sentido, comprobamos cómo **estas cuestiones afectan en gran medida a casi la mitad de los vitorianos/as consultados.** Algunos de ellos ya se muestran desinteresados por la política municipal, pero otros que todavía muestran interés presentan riesgo de engrosar el colectivo de “desinteresados”.

La participación de los vitorianos/as

★ Con este panorama, comprobamos cómo **el nivel de participación de los vitorianos/as en asociaciones, ONGs o partidos políticos de la ciudad es del 14,5%.** Ente los que colaboran, el 44,4% lo hace con mucha y bastante frecuencia, y el resto de forma más esporádica.

06/ valoraciones CLIP

06. Valoraciones CLIP

El estudio sobre desafección política de CLIP debe servir como diagnóstico para articular acciones concretas de mejora y poder contrastar la evolución de los aspectos estudiados durante esta legislatura.

A la luz de los resultados obtenidos, podemos extraer de manera resumida 4 ámbitos de actuación que nos ayuden a definir iniciativas específicas y materializables:

La percepción de la situación política

La población vitoriana valora sensiblemente mejor la situación política de la ciudad que la del Estado, lo que **justifica la necesidad de un laboratorio de Innovación Política desde municipios y territorios** al entenderse que desde las administraciones más cercanas es más fácil reducir la desafección, encontrar espacios de colaboración y dignificar la política.

Cierto es, sin embargo, que dos terceras partes de las personas encuestadas creen que la situación política de Vitoria-Gasteiz es regular, mala o muy mala. Por tanto, este es claramente **un ámbito de mejora con un público objetivo muy concreto**. Las acciones diseñadas por CLIP deberán ir orientadas a las tres esferas (representantes políticos, personal técnico y ciudadanía) mediante encuentros y dinámicas colaborativas que busquen generar propuestas en distintas áreas para reducir la desafección, dignificar la política y trabajar por el bien común en nuestra ciudad.

Los partidos políticos

Los datos muestran inequívocamente que en el núcleo de nuestra democracia, el vínculo que debía unir a ciudadanía y partidos, **se ha producido una ruptura**. Las dinámicas internas de las formaciones, la aparente falta de concreción en sus funciones más allá de las campañas electorales, el modelo de financiación pública y la impunidad han provocado una fractura difícil de salvar para una iniciativa como CLIP. Sin embargo, ese contexto obliga a plantear **un debate profundo sobre el papel de los partidos como engranajes del sistema y reunir a todos los agentes** para proponer soluciones contra el descrédito general.

06. Valoraciones CLIP

Participación ciudadana

Tan **solo el 14,5 % de los encuestados dice participar de manera activa** en un una ONG o una asociación y cuando se habla de militancia en partidos políticos el dato es totalmente residual.

Hay tres aspectos que son claves en esta cuestión y que se señalan en el estudio:

- La falta de tiempo.
- La visibilidad de la acción política como algo que no influye en el día a día del ciudadano.
- La ineffectividad o desinterés de los actuales canales de participación.

CLIP debe verse como **una oportunidad para terminar de diagnosticar entre todas y todos las causas reales de la falta de participación ciudadana** y de qué maneras sería posible aumentar dicha implicación. Eso pasaría no solo por un **análisis de la situación para su mejora** (motivaciones, órganos, facilidades, conceptos de participación...), sino por **indagar y crear nuevas herramientas que se adapten a los hábitos de vida** y el tiempo libre de las personas, que les permita conectar con la realidad política, tomar conciencia y acercar distancias.

Juventud

La edad es un aspecto clave en la interpretación de todas las cuestiones estudiadas. En términos generales se podría decir que **las personas más jóvenes son los que peor valoran la situación** política de Vitoria-Gasteiz, las que menos confían en la política municipal y la que menos participan. Sin embargo, son ellas las que en un horizonte no tan lejano, 2030 de acuerdo a las agendas de compromiso con los ODS, **quienes tendrán el devenir de la ciudad en sus manos**. Teniendo en cuenta el interés de los jóvenes por los aspectos lúdicos y didácticos de cualquier cosa, sería conveniente explorar las **oportunidades de las nuevas tecnologías** para reducir su desafección y tomen conciencia como los futuros protagonistas del municipio.



Estudio sobre la desafección política ciudadana en Vitoria-Gasteiz

Informe del Comité Técnico de Innovación Política
de CLIP Vitoria-Gasteiz
Colaboradora: Agata Garrido

clipvitoriagasteiz.org
jaione@bikonsulting.com
688 72 32 00

PLANBIKO
Por el Bien Komun